






ОТГРУЖЕНО ТОВАРОВ СОБСТВЕННОГО ПРОИЗВОДСТВА, ВЫПОЛНЕНО РАБОТ И УСЛУГ СОБСТВЕННЫМИ СИЛАМИ ПО ВИДАМ ЭКОНОМИЧЕСКОЙ ДЕЯТЕЛЬНОСТИ ПРОМЫШЛЕННЫХ ПРОИЗВОДСТВ В 2022 г.*

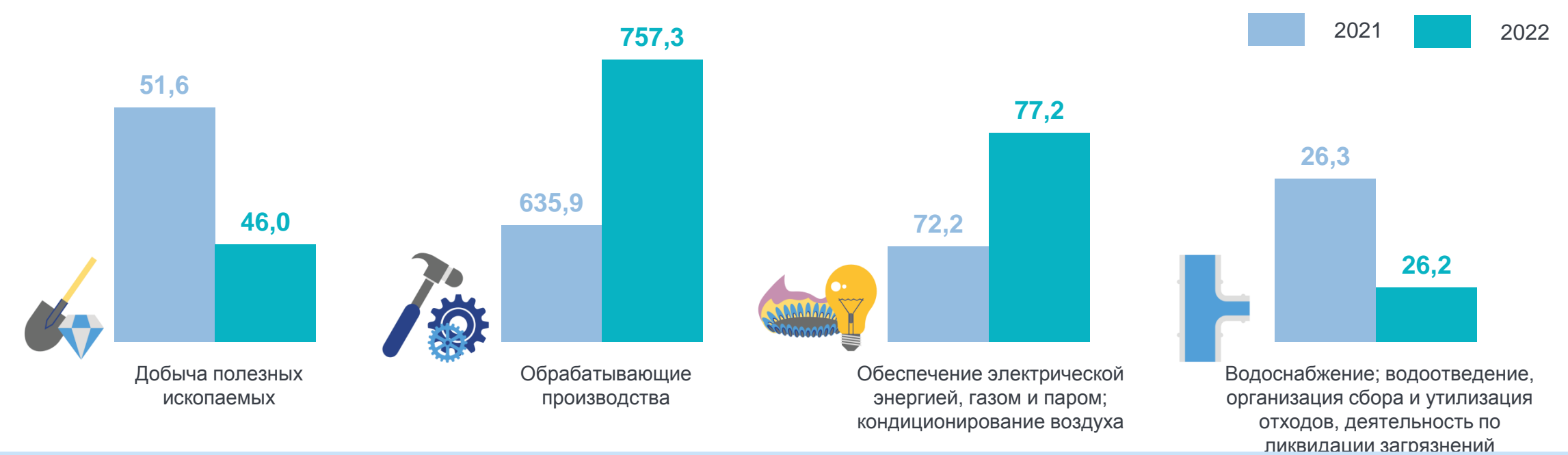
Декабрь 2022 г.

2022 г.

	Добыча полезных ископаемых	2,1 млрд рублей	46,0 млрд рублей
	Обрабатывающие производства	73,8 млрд рублей	757,3 млрд рублей
	Обеспечение электрической энергией, газом и паром; кондиционирование воздуха	8,9 млрд рублей	77,2 млрд рублей
	Водоснабжение; водоотведение, организация сбора и утилизации отходов, деятельность по ликвидации загрязнений	1,7 млрд рублей	26,2 млрд рублей

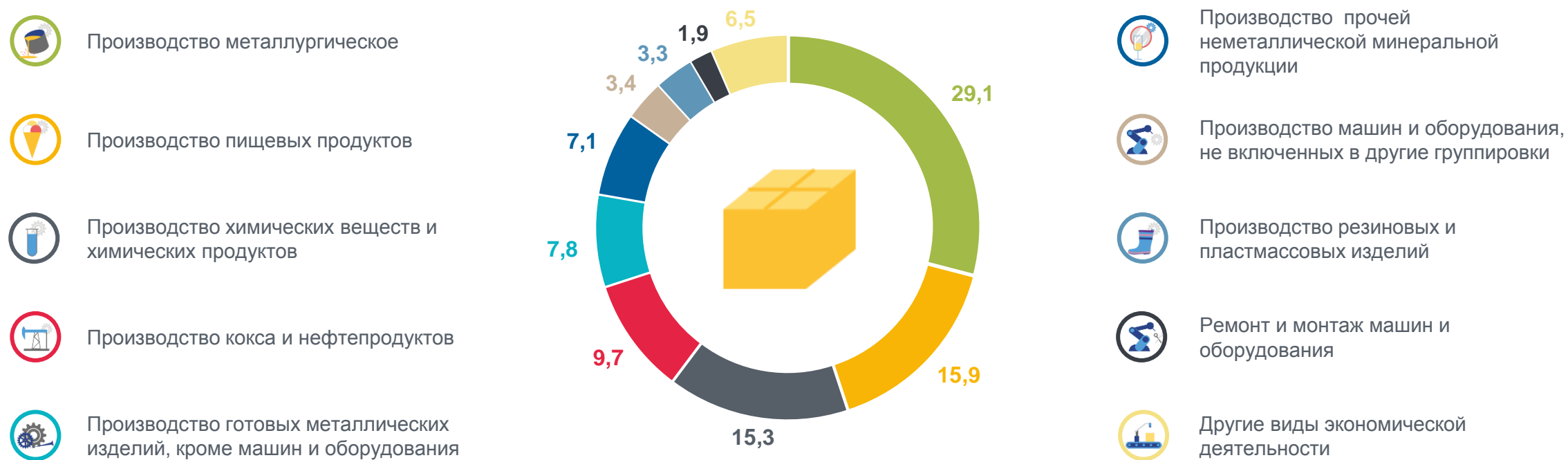
Динамика объема отгруженных товаров собственного производства, выполненных работ и услуг собственными силами

миллиардов рублей



Структура отгруженных товаров собственного производства, выполненных работ и услуг собственными силами обрабатывающих производств

в процентах к итогу



Наибольший удельный вес в объеме отгруженных товаров собственного производства, выполненных работ и услуг собственными силами обрабатывающих производств занимает металлургическое производство

29,1%



Темпы прироста отгруженных товаров собственного производства, выполненных работ и услуг собственными силами обрабатывающих производств

в процентах

